



CORPORACION PARA LA ATENCION Y EL DIAGNOSTICO DE ENFERMEDADES MILAGROZ  
NIT 900.013.939-1

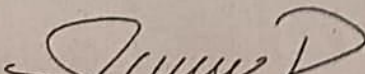
ESTADO DE SITUACION FINANCIERA


Años que terminaron al 31 de diciembre de 2023 y 2022


(Cifras expresadas en pesos colombianos)

| ACTIVO                                        | NOTA | AÑO 2023                 | AÑO 2022                 |
|-----------------------------------------------|------|--------------------------|--------------------------|
| <b>Activo corriente</b>                       |      |                          |                          |
| Efectivo y equivalentes al efectivo           | 3    | \$ 7.114.633.129         | \$ 5.360.429.370         |
| Derechos fiduciarios                          | 4    | \$ 1.051.349.890         | \$ 12.986.919            |
| Deudores, neto                                | 5    | \$ 8.554.188.683         | \$ 8.701.296.568         |
| Inventarios, neto                             | 6    | \$ 193.647.174           | \$ 285.697.151           |
| <b>Total activo corriente</b>                 |      | <b>\$ 16.913.818.876</b> | <b>\$14.360.410.008</b>  |
| <b>Activo no corriente</b>                    |      |                          |                          |
| Propiedades, planta y equipo, neto            | 7    | \$ 52.118.036            | \$ 54.449.604            |
| Propiedades de Inversion                      | 8    | \$ 2.367.049.700         | \$ 2.367.049.700         |
| <b>Total activo no corriente</b>              |      | <b>\$ 2.419.167.736</b>  | <b>\$ 2.421.499.304</b>  |
| <b>TOTAL ACTIVO</b>                           |      | <b>\$ 19.332.986.612</b> | <b>\$16.781.909.312</b>  |
| <b>PASIVO</b>                                 |      |                          |                          |
| <b>Pasivo corriente</b>                       |      |                          |                          |
| Cuentas por pagar comerciales                 | 9    | \$ 2.815.494             | \$ 5.360.279             |
| Otras cuentas por pagar                       | 10   | \$ 525.809.895           | \$ 547.047.512           |
| Beneficios a empleados                        | 11   | \$ 98.297.123            | \$ 43.908.257            |
| <b>Total pasivo corriente</b>                 |      | <b>\$ 626.922.512</b>    | <b>\$ 596.316.048</b>    |
| <b>TOTAL PASIVO</b>                           |      | <b>\$ 626.922.512</b>    | <b>\$ 596.316.048</b>    |
| <b>PATRIMONIO</b>                             |      |                          |                          |
| Capital Social                                |      | \$ 50.000.000            | \$ 50.000.000            |
| Reservas y Fondos                             |      | \$ 13.550.426.675        | \$12.523.965.655         |
| Excedentes del Ejercicio                      |      | \$ 2.555.916.988         | \$ 1.061.907.171         |
| Utilidades Retenidas adopcion por primera vez |      | \$ 2.549.720.437         | \$ 2.549.720.437         |
| <b>TOTAL PATRIMONIO</b>                       | 12   | <b>\$ 18.706.064.100</b> | <b>\$16.185.593.263</b>  |
| <b>TOTAL PASIVO Y PATRIMONIO</b>              |      | <b>\$ 19.332.986.612</b> | <b>\$ 16.781.909.312</b> |

VIGILADO Supersalud

  
SANDRA SARAVIA RENDON  
Representante Legal

  
LEADY DAYAN MORALES VANEGAS  
Contadora Pública  
T.P. No. 161719-T

  
JAIME RICARDO VALERO FARFAN  
Revisor Fiscal  
TP. No. 65533-T  
(Ver Dictamen)



CORPORACION PARA LA ATENCION Y EL DIAGNOSTICO DE ENFERMEDADES MILAGROZ

NIT 900.013.939-1


ESTADOS DE RESULTADOS INTEGRAL


Al 31 de diciembre de 2023 y 2022


(Cifras expresadas en pesos colombianos )

|                                        | NOTA | 2023                    | 2022                    |
|----------------------------------------|------|-------------------------|-------------------------|
| Ingresos de actividades ordinarias     | 13   | \$ 6.562.100.092        | \$ 2.535.682.201        |
| Costos de prestación de servicios      | 14   | -\$ 3.899.299.807       | -\$ 1.758.085.944       |
| Excedente bruto                        |      | <u>\$ 2.662.800.285</u> | <u>\$ 777.596.257</u>   |
| Gastos operacionales de Administracion | 15   | -\$ 895.562.580         | -\$ 871.931.009         |
| Total gastos operacionales             |      | <u>-\$ 895.562.580</u>  | <u>-\$ 871.931.009</u>  |
| Excedente (Déficit) Operacional        |      | \$ 1.767.237.704        | -\$ 94.334.752          |
| Ingresos No Operacionales, neto        | 16   | \$ 801.122.609          | \$ 1.165.932.633        |
| Gastos No Operacionales, neto          | 17   | -\$ 12.443.326          | -\$ 9.690.711           |
| Total No Operacionales                 |      | <u>\$ 2.555.916.988</u> | <u>\$ 1.061.907.171</u> |
| Excedentes del ejercicio               |      | <u>\$ 2.555.916.988</u> | <u>\$ 1.061.907.171</u> |

VIGILADO Supersalud

  
SANDRA SARAVIA RENDÓN,  
Representante Legal

  
LEADY DAYAN MORALES VANEGAS  
Contadora Pública  
T.P. No. 161719-T

  
JAIME RICARDO VALERO FARFAN  
Revisor Fiscal  
T.P. No. 65533-T  
Ver Dictamen







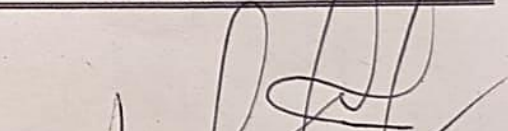
**CORPORACION PARA LA ATENCION Y EL DIAGNOSTICO DE ENFERMEDADES MILAGROZ**  
**NIT. 900,013,939-1**  
**ESTADOS DE CAMBIOS EN EL PATRIMONIO**  
**Al 31 de diciembre de 2023 y 2022**  
(Cifras expresadas en pesos colombianos )

|                                          | Capital Social       | Reservas y Fondos        | Resultados del ejercicio | Utilidades Retenidas Adopción Por Primera Vez | Total Patrimonio         |
|------------------------------------------|----------------------|--------------------------|--------------------------|-----------------------------------------------|--------------------------|
| <b>Saldos al 31 de diciembre de 2021</b> | <b>\$ 50.000.000</b> | <b>\$ 11.158.309.496</b> | <b>\$ 1.389.294.659</b>  | <b>\$ 2.549.720.437</b>                       | <b>\$ 15.147.324.593</b> |
| Apropiacion de Excedentes 2021           | \$ -                 | \$ 1.389.294.659         | -\$ 1.389.294.659        | \$ -                                          | \$ -                     |
| Utilizacion fondo de reserva 2021        | \$ -                 | -\$ 23.638.500           | \$ -                     | \$ -                                          | -\$ 23.638.500           |
| Revalorizacion del Patrimonio 2022       | \$ -                 | \$ -                     | \$ -                     | \$ -                                          | \$ -                     |
| Resultados del ejercicio 2022            | \$ -                 | \$ -                     | \$ 1.061.907.171         | \$ -                                          | \$ 1.061.907.171         |
| <b>Saldos al 31 de diciembre de 2022</b> | <b>\$ 50.000.000</b> | <b>\$ 12.523.965.656</b> | <b>\$ 1.061.907.171</b>  | <b>\$ 2.549.720.437</b>                       | <b>\$ 16.185.593.264</b> |
| Apropiacion de Excedentes 2022           | \$ -                 | \$ 1.061.907.171         | -\$ 1.061.907.171        | \$ -                                          | \$ -                     |
| Utilizacion fondo de reserva 2022        | \$ -                 | -\$ 35.446.151           | \$ -                     | \$ -                                          | -\$ 35.446.151           |
| Revalorizacion del Patrimonio 2023       | \$ -                 | \$ -                     | \$ -                     | \$ -                                          | \$ -                     |
| Resultados del ejercicio 2023            | \$ -                 | \$ -                     | \$ 2.555.916.988         | \$ -                                          | \$ 2.555.916.988         |
| <b>Saldos al 31 de diciembre de 2023</b> | <b>\$ 50.000.000</b> | <b>\$ 13.550.426.676</b> | <b>\$ 2.555.916.988</b>  | <b>\$ 2.549.720.437</b>                       | <b>\$ 18.706.064.100</b> |

VIGILADO Supersalud

  
**SANDRA SARAVIA RENDÓN**  
Representante Legal

  
**LEADY DAYAN MORALES VANEGAS**  
Contador Público  
T.P. No. 161719-T

  
**JAIME RICARDO VALERO FARFAN**  
Revisor Fiscal  
TP. No.65533-T  
Ver Dictamen




CORPORACION PARA LA ATENCION Y EL DIAGNOSTICO DE ENFERMEDADES MILAGROZ  
NIT. 900,013,939-1


ESTADOS DE FLUJOS DE EFECTIVO  
Al 31 de diciembre de 2023 y 2022


(Cifras expresadas en pesos colombianos )

|                                                                               | <u>2023</u>             | <u>2022</u>             |
|-------------------------------------------------------------------------------|-------------------------|-------------------------|
| <b>Resultados del ejercicio</b>                                               | \$ 2.555.916.988        | \$ 1.061.907.171        |
| Depreciación                                                                  | \$ 49.281.702           | \$ 27.026.425           |
| <b>Efectivo neto provisto en actividades de operacion</b>                     | <u>\$ 2.605.198.690</u> | <u>\$ 1.088.933.596</u> |
| <b>Flujos de efectivo por las actividades de operación:</b>                   |                         |                         |
| Deudores                                                                      | \$ 147.107.885          | \$ 106.373.651          |
| Inversiones                                                                   | -\$ 1.038.362.971       | -\$ 9.979.259           |
| Inventarios                                                                   | \$ 92.049.977           | -\$ 174.910.436         |
| Obligaciones Financieras                                                      | \$ -                    | -\$ 8.768.470           |
| Cuentas corrientes comerciales                                                | -\$ 2.544.785           | -\$ 26.436.743          |
| Cuentas por pagar                                                             | -\$ 21.237.617          | -\$ 43.908.555          |
| Beneficios con empleados                                                      | \$ 54.388.866           | -\$ 23.635.502          |
| <b>Efectivo neto (usado en) provisto por las actividades de operación</b>     | <u>-\$ 768.598.646</u>  | <u>-\$ 181.265.315</u>  |
| <b>Flujos de efectivo por las actividades de inversión:</b>                   |                         |                         |
| Utilizacion fondo de reserva 2019                                             | -\$ 35.446.151          | -\$ 23.638.500          |
| Adquisición de propiedades, planta y equipo                                   | -\$ 46.950.134          | -\$ 6.669.813           |
| <b>Efectivo neto provisto por (usado en) las actividades de inversión</b>     | <u>-\$ 82.396.285</u>   | <u>-\$ 30.308.313</u>   |
| <b>Flujos de efectivo por las actividades de financiación:</b>                |                         |                         |
| <b>Efectivo neto usado en las actividades de financiación</b>                 | <u>\$ -</u>             | <u>\$ -</u>             |
| <b>Aumento neto (disminución neta) en efectivo y equivalentes de efectivo</b> | \$ 1.754.203.759        | \$ 877.359.968          |
| Efectivo y equivalentes de efectivo al comienzo del año                       | \$ 5.360.429.370        | \$ 4.483.069.402        |
| <b>Efectivo y equivalentes de efectivo al final del año</b>                   | <u>\$ 7.114.633.129</u> | <u>\$ 5.360.429.370</u> |

VIGILADO Supersalud

  
SANDRA SARAVIA RENDON  
Representante Legal

  
LEADY DAYAN MORALES VANEGAS  
Contador Público  
T.P. No. 161719-T

  
JAIME RICARDO VALERO FARFAN  
Revisor Fiscal  
TP. No. 65533-T  
Ver Dictamen